




ACADEMIA DE ROBÓTICA



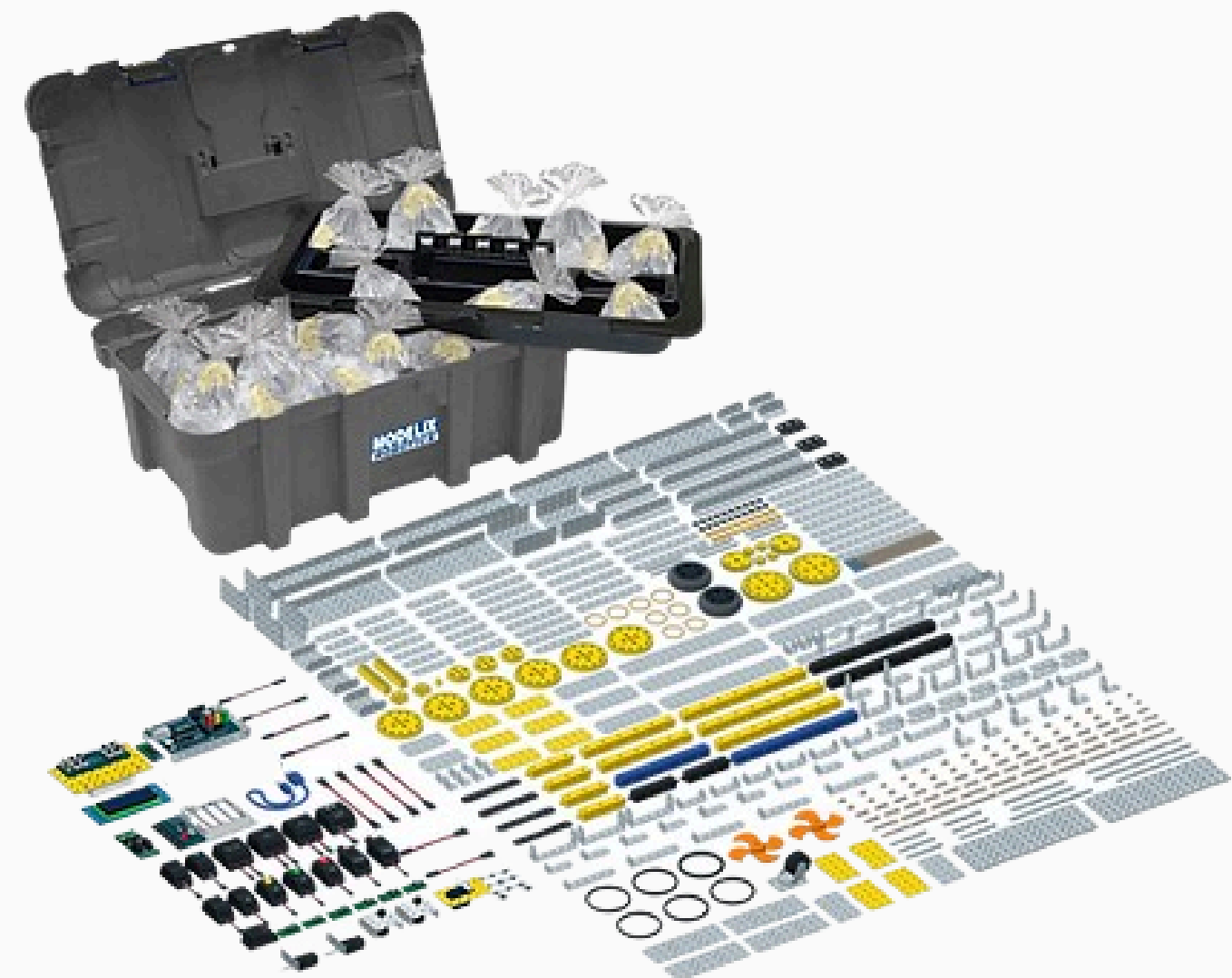
Formação de **Modelix**



2 Componentes


O **kit Modelix** é separado em três grupos de peças:

- **Peças de montagem de robôs** relacionadas a área da **mecânica**;
- **Peças dos componentes eletrônicos** e de **programação**.
- **Peças dos componentes de controle**;




3 *Montagem Passada*

- Montamos uma **máquina simples** que através de **polias** girava as hélices em diferentes forças e sentidos. Foi utilizado:
 - Hélices;
 - Pólias;
 - Engrenagens;
 - Viga;
 - Eixo;
 - Mancais e Plataformas;



4 Montagem

- Para aula de hoje será realizada a **montagem de uma balança**, com o intuito de:
 - Fixar mais os componentes de **mecânica**;
 - Trabalhar montagens mais difíceis;





Explore novas formas
de aprendizagem e venha
moldar o futuro com a gente!



Telefone:

84 99934-8016
84 99707-3145



Redes sociais:

@academiaderoboticar



E-mail:

lrrobotica@gmail.com



Endereço:

Rua Gen. Felizardo Brito,
2944 Capim Macio,
Natal - RN

